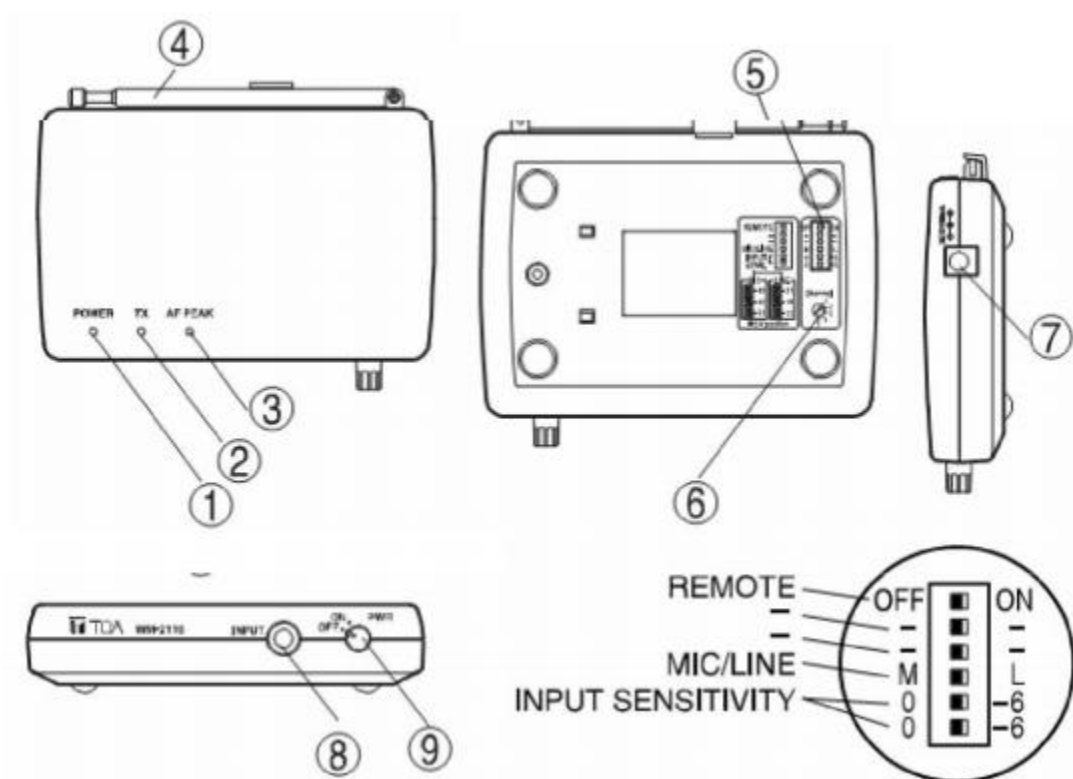


## Hướng dẫn sử dụng TOA WM-2110

<https://TCA.vn>



Bộ phát cơ động **TOA WM-2110** có thể phát và thu 5 kênh trên dải băng tần 470MHz. Bộ phát cơ động có thể phát xa với khoảng cách 30m trong khi bộ phát để bàn có khả năng phát đi xa đến 70m. Bộ phát để bàn có thể được kết nối với những thiết bị âm thanh khác.


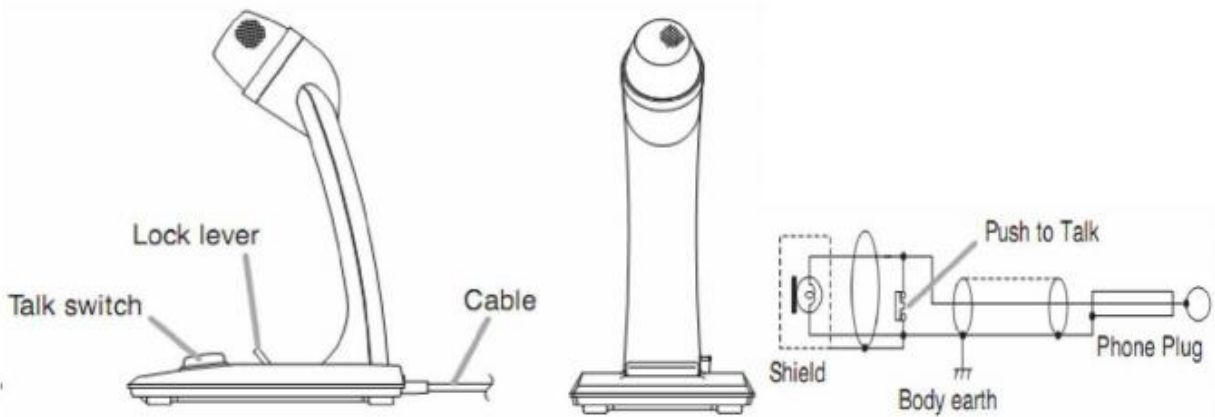
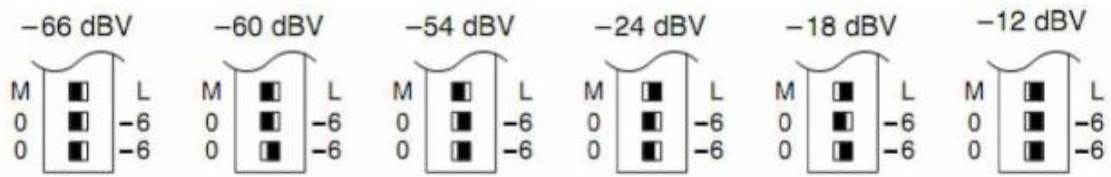


1. Đèn báo nguồn
2. Đèn báo tín hiệu vào
3. Đèn báo tín hiệu quá tải
4. Antten
5. Swich cài đặt ngõ vào MIC/LINE và độ nhạy
6. Nút lựa chọn kênh phát

### 7. Ngõ vào nguồn điện (adaptor)

### 8. Ngõ vào tín hiệu

### 9. Công tắc nguồn



**Hồ Chí Minh**

☎ 0903.602.246

Showroom: 365 Điện Biên Phủ - Phường 4 - Quận 3

Demo: 60/18 Đường số 18, Phường Hiệp Bình Chánh, Quận Thủ Đức

**Hà Nội**

☎ 0902.188.722

Showroom: 488 Trần Khát Chân - Phố Huế - Q. Hai Bà Trưng

Demo: Số 30 ngõ 88 / 61 Giáp Nhị, Phường Thịnh Liệt, Q. Hoàng Mai, Hà Nội

