Hướng dẫn sử dụng TOA DT-930

https://TCA.vn

TRUNG CHÍNH AUDIO

Bộ chỉnh âm AM/FM TOA DT-930 được sản xuất ở nhà máy đặt tại Nhật Bản với những bộ linh kiện sản phẩm chất lượng tốt, quy trình sản xuất diễn ra nghiêm ngặt chặt chẽ, để tạo nên một sản phẩm tốt nhất bán đến tay người tiêu dùng.

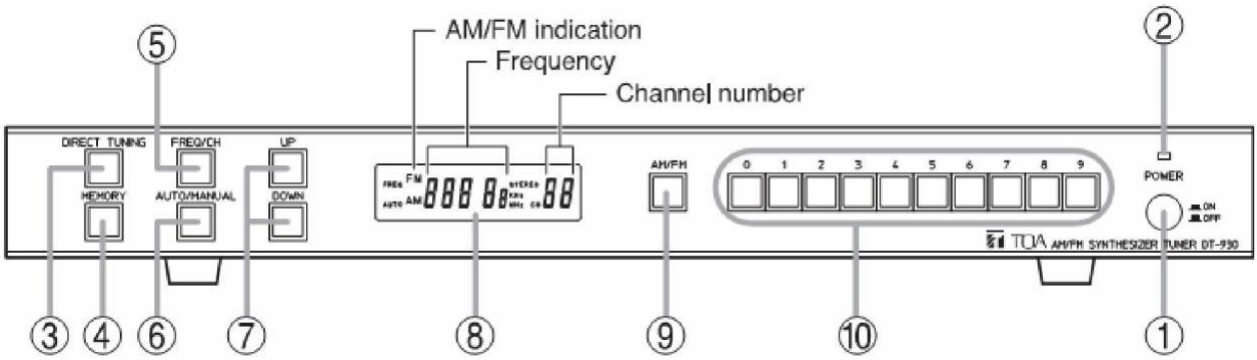

1. **C**ông tắc nguồn điện **2.Đ**èn báo nguồn điện
2. **P**hím dò đài trực tiếp
3. **P**hím ghi nhớ
4. **P**hím thay đổi tần số đài hoặc kênh
5. **P**hím dò đài tự động hoặc bằng tay
6. **P**hím lên/xuống tần số hoặc kênh
7. **M**àn hình hiển thị
8. **P**hím chuyển chế độ đài AM/FM
9. **P**hím lưu đài

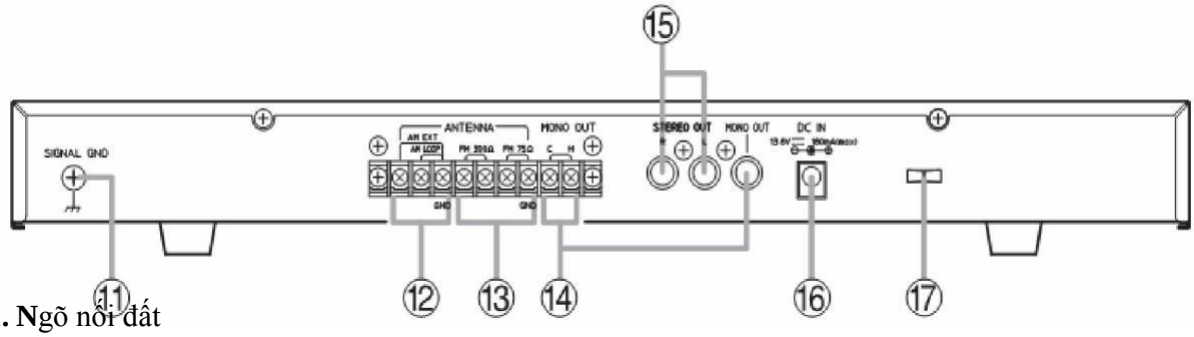

11. Ngõ nối đất
12. Ngõ vào anten AM **13.N**gõ vào anten FM
13. Ngõ ra tín hiệu MONO(dây cài hoặc jack bông sen)
14. Ngõ ra tín hiệu STEREO (jack bông sen)
15. Ngõ vào nguồn diện (adaptor) – **17.N**út cài dây nguồn

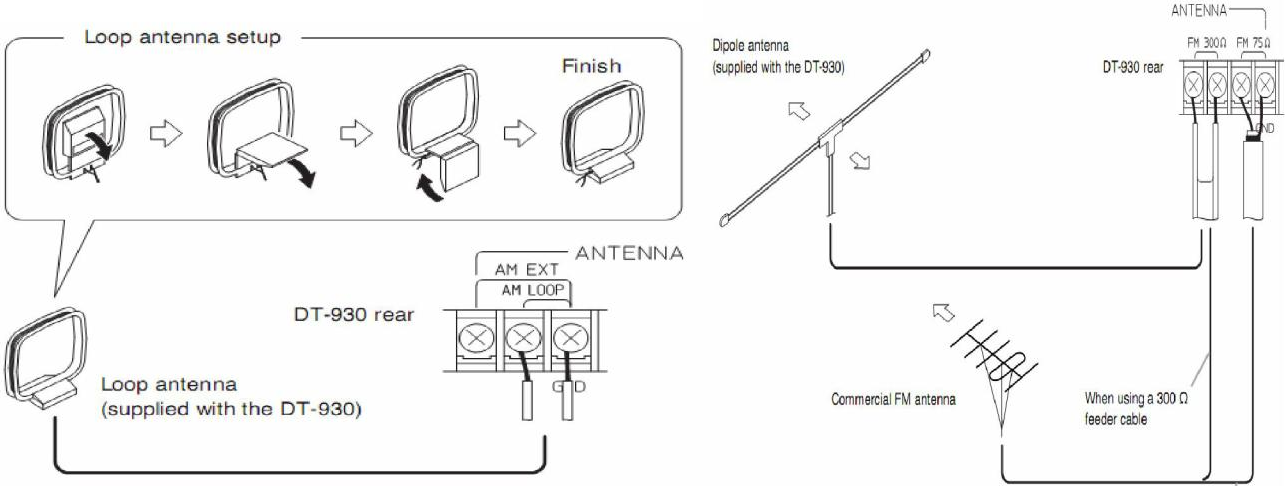

TCA **TRUNG CHÍNH AUDIO**

TCA.vn 0902.188.722

25 năm TCA 1994-2019

Hồ Chí Minh 0903.602.246	Showroom: 365 Điện Biên Phủ - Phường 4 - Quận 3 Demo: 60/18 Đường số 18, Phường Hiệp Bình Chánh, Quận Thủ Đức
Hà Nội 0902.188.722	Showroom: 488 Trần Khát Chân - Phố Huế - Q. Hai Bà Trưng Demo: **Số 30 ngõ 88 / 61 Giáp Nhị, Phường Thịnh Liệt, Q. Hoàng Mai, Hà Nội**